



CATALOGO

CAMISETA A LA BASE peso medio

Cód. C0200

Peso completo: 170 gr/m²

Composición: 100% algodón pre-encogido

TALLE	S	M	L	XL	XXL
ANCHO	46	51	56	61	66
LARGO	70	73	76	78	81

Tolerancia: +/- 2 cms



colores



Opcional
reflectivo

CAMISETA A LA BASE peso completo

Cód. C0300

Peso completo: 200 gr/m²

Composición: 100% algodón pre-encogido

TALLE	S	M	L	XL	XXL	XXXL*
ANCHO	46	51	56	61	66	71
LARGO	70	73	76	78	81	83

Tolerancia: +/- 2 cms

*Talle XXXL: viene solamente en negro, azul marino, gris, rojo, amarillo canario.



colores



Opcional
reflectivo

CAMISETA JANSRSE

Cód. C0250

Peso completo: 180 gr/m²

Composición: 50% algodón / 50% poliéster

TALLE	S	M	L	XL	XXL
ANCHO	46	51	56	61	66
LARGO	70	73	76	78	81

Tolerancia: +/- 2 cms



colores



CAMISETA ESCOTE EN V

Cód. C0306

Peso completo: 170 gr/m²


Composición: 100% algodón pre-encogido

TALLE	S	M	L	XL	XXL
ANCHO	46	51	56	61	66
LARGO	70	73	76	78	81

Tolerancia: +/- 2 cms



colores



CAMISETA A LA BASE DAMA

Cód. D0300

Peso completo: 200 gr/m²

Composición: 100% algodón pre-encogido

TALLE	S	M	L	XL
ANCHO	41	44	49	54
LARGO	60	62	65	67

Tolerancia: +/- 2 cms



colores



CAMISETA ESCOTE EN OVALES CAMISETA jaspe A LA BASA

Cód. D0306

Peso completo : 170 gr/m²

Composición: 100% algodón pre-encogido

TALLE	S	M	L	XL
ANCHO	41	44	49	54
LARGO	60	62	65	67

Tolerancia: +/- 2 cms



colores

#8

#10

Cód. D0250

Peso completo: 180 gr/m²

Composición: 50% algodón / 50% poliéster

TALLE	S	M	L	XL
ANCHO	41	44	49	54
LARGO	60	62	65	67

Tolerancia: +/- 2 cms



colores

#34

#42

#43

#44

#45

CAMISETA A LA BASE JOY CAMISETA A LA BASE BEBÉ

Cód. J0300 · N0300

Peso completo : 200 gr/m²
Composición: 100% algodón pre-encogido

TALLE	N/S	M	L	J/S	M	L
ANCHO	36	38	41	43	46	48
LARGO	44	47	50	56	61	64

Tolerancia: +/- 2 cms



colores



Cód. B0300

Peso completo: 200 gr/m²
Composición: 100% algodón pre-encogido

TALLE	1	2	3
ANCHO	30	33	36
LARGO	37	39	42

Tolerancia: +/- 2 cms



colores



CAMISETA A LA BASE

Cód. C0310

Peso completo : 200 gr/m²


Composición: 100% algodón pre-encogido

TALLE	S	M	L	XL
ANCHO	46	51	56	61
LARGO	70	73	76	78

Tolerancia: +/- 2 cms



colores



CAMISETA A LA BASE M/L

Cód. C0304

Peso completo: 200 gr/m²


Composición: 100% algodón pre-encogido

TALLE	S	M	L	XL	XXL
ANCHO	46	51	56	61	66
LARGO	70	73	76	78	81

Tolerancia: +/- 2 cms



colores



Opcional
reflectivo

Camiseta jaspe ALABASE m/Larga

Cód. C0354

Peso completo: 185 gr/m²


Composición: 50% algodón / 50% poliéster

TALLE	S	M	L	XL	XXL
ANCHO	46	51	56	61	66
LARGO	70	73	76	78	81

Tolerancia: +/- 2 cms



colores



REMERA CHOMBA PREMIUM

Cód. C0550

Peso completo: 215 gr/m 2

Composición: 50% algodón / 50% poliéster

TALLE	S	M	L	XL	XXL
ANCHO	48	53	58	63	69
LARGO	70	73	76	78	81

Tolerancia: +/- 2 cms



colores

#1

#8

#10

nuevo

REMERA CHOMBA

Cód. C0500

Peso completo : 235 gr/m²


Composición: 100% algodón pre-encogido

TALLE	S	M	L	XL	XXL
ANCHO	48	53	58	63	69
LARGO	74	77	79	82	85

Tolerancia: +/- 2 cms



colores



REMERA CHOMBA JOVEN

Cód. J0500

Peso completo: 235 gr/m²


Composición: 100% algodón pre-encogido

TALLE	XS	S	M	L
ANCHO	41	43	46	48
LARGO	53	58	63	69

Tolerancia: +/- 2 cms



colores



REMERA CHOMBA DAMAREMERA CHOMBA M/LARGA

Cód. D0500

Peso completo : 235 gr/m²

Composición: 100% algodón pre-encogido

TALLE	S	M	L	XL
ANCHO	44	49	54	59
LARGO	67	70	72	75

Tolerancia: +/- 2 cms



colores



Cód. C0504

Peso completo: 230 gr/m²

Composición: 60% algodón / 40% poliéster

TALLE	S	M	L	XL	XXL
ANCHO	48	52	57	61	63
LARGO	70	73	76	78	81

Tolerancia: +/- 2 cms



colores



camiseta a la base sublimable ~~camiseta a la base subli. da~~

Cód. C1300

Peso completo : 160 gr/m²

Composición: 100% poliéster

TALLE	S	M	L	XL	XXL
ANCHO	46	51	56	59	64
LARGO	70	73	76	78	81

Tolerancia: +/- 2 cms



colores

#10

nuevo

camiseta a la base subli. da

Cód. D1300

Peso completo: 160 gr/m²

Composición: 100% poliéster

TALLE	S	M	L	XL
ANCHO	41	44	49	54
LARGO	60	62	65	67

Tolerancia: +/- 2 cms



colores

#10

nuevo

amaBUZO FELPA A LA BASE

Cód. C0700

Peso completo : 285 gr/m²

Composición: 50% algodón / 50% poliéster

TALLE	S	M	L	XL	XXL
ANCHO	51	56	61	66	71
LARGO	67	69	72	74	77

Tolerancia: +/- 2 cms



colores



BUZO FELPA a la base J0V

Cód. J0700

Peso completo: 285 gr/m²


Composición: 50% algodón / 50% poliéster

TALLE	XS	S	M	L
ANCHO	40	43	46	48
LARGO	48	53	58	61

Tolerancia: +/- 2 cms



colores



CANGURO SIN CIERRE CANGURO SIN CIERRE J0

Cód. C0701

Peso completo : 285 gr/m²

Composición: 50% algodón / 50% poliéster

TALLE	S	M	L	XL	XXL
ANCHO	51	56	61	66	71
LARGO	67	69	72	74	77

Tolerancia: +/- 2 cms



colores



Cód. J0701

Peso completo: 285 gr/m²


Composición: 50% algodón / 50% poliéster

TALLE	XS	S	M	L
ANCHO	41	43	46	48
LARGO	48	53	58	61

Tolerancia: +/- 2 cms



colores



CANGURO CON CIERRE CANGURO CON CIERRE

Cód. C0702

Peso completo: 285 gr/m²

Composición: 50% algodón / 50% poliéster

TALLE	S	M	L	XL	XXL
ANCHO	48	54	58	63	69
LARGO	67	70	72	74	77

Tolerancia: +/- 2 cms



colores



Cód. J0702

Peso completo: 285 gr/m²


Composición: 50% algodón / 50% poliéster

TALLE	XS	S	M	L
ANCHO	40	43	46	48
LARGO	48	53	58	61

Tolerancia: +/- 2 cms



colores



nuevo

CAMISA OXFORD M/LARGO CAMISA GABARDINA M/LARGO

Cód. C0605

Peso completo: 160 gr/m²

Composición: 75% algodón / 25% poliéster

TALLE	S	M	L	XL	XXL
ANCHO	55	57	60	64	66
LARGO	73	76	80	82	85

Tolerancia: +/- 2 cms



colores



Cód. C0607

Peso completo: 160 gr/m²

Composición: 50% algodón / 50% poliéster

TALLE	S	M	L	XL	XXL
ANCHO	55	57	60	64	66
LARGO	73	76	80	82	85

Tolerancia: +/- 2 cms



colores



CAMISA oxford M/LARGA DAMA CAMISA GABARDINA M/LARGA DAMA

Cód. D0605

Peso completo: 160 gr/m²

Composición: 75% algodón / 25% poliéster

TALLE	S	M	L	XL	XXL
ANCHO	48	51	53	56	58
LARGO	63	65	66	67	69

Tolerancia: +/- 2 cms



colores



Cód. D0607

Peso completo: 160 gr/m²

Composición: 50% algodón / 50% poliéster

TALLE	S	M	L	XL
ANCHO	48	51	53	56
LARGO	63	65	66	67

Tolerancia: +/- 2 cms



colores



Pantalón gabardina

Cód. C0652

Peso: 250 gr/m²


Composición: 35% algodón / 65% poliéster

28	30	32	34	36	38
74/106	79/106	84/106	89/108	95/108	100/108
40					
105/108					

ANCHO/LARGO
Tolerancia: +/- 2 cms



colores



Pantalón gabardina

Cód. D0652

Peso: 250 gr/m²


Composición: 35% algodón / 65% poliéster

5	7	9	11	13	15
76/106	80/106	84/106	88/108	91/108	95/108
17					
99/108					

ANCHO/LARGO
Tolerancia: +/- 2 cms



colores



CAMPERA NEOPRENO

Cód. K0902

Peso completo: 290 gr/m²

Composición:

Exterior: 95% poliéster / 5% elastano

Interior: 100% poliéster

Tejido: softshell / micropolar interior

Características: cierre entero y sellado,
1 bolsillo frontal y 2 bolsillos laterales,
doble capa con membranas transpirables,
puños elásticos.

TALLE	S	M	L	XL	XXL	XXXL
ANCHO	54	57	61	64	66	69
LARGO	70	72	74	76	78	79

Tolerancia: +/- 2 cms



colores

#1

#8

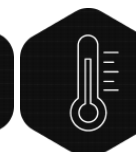
nuevo



Impermeable



Rompeviento



Mantiene
temperatura



Opcional
reflectivo

PARA ALTA VISIBILIDAD

Cód. F0600

Composición: 100% poliéster

Tejido: taslon / guata

Características: reflectivo, puño elástico con velcro, ajustadores de cintura, bolsillos externos e internos con cierre y velcro, capucha desmontable con cierre interior a tono con tejido de forro polar con tancas.

TALLE	S	M	L	XL	XXL	XXXL
ANCHO	63	66	68	69	71	73
LARGO	84	87	89	90	92	94

Tolerancia: +/- 2 cms



colores

#1



Impermeable



Rompeviento



Mantiene temperatura



Reflectivo

EQUIPO DE LLUVIA DE ALTA VISIBILIDAD

Cód. F0700

Composición: 100% poliéster

Tejido: nylon

Características: reflectivo, costuras reforzadas, puño elástico interior, ajustadores de cintura, bolsillos de cierre fácil con velcro, capucha oculta. Ventilación en dorso.

Presentación: en funda.

TALLE	S	M	L	XL	XXL
ANCHO	62	64	67	70	73
LARGO	74	76	79	82	84

Tolerancia: +/- 2 cms



colores

#42



Impermeable



Reflectivo

Campera de lluvia

Cód. F0300

Peso: 200 gr/m²

Composición: 100% poliéster

Tejido: nylon PA exterior

Características: puño elástico, ajustadores de cintura, bolsillos con tapa fácil acceso, capucha oculta con cierre.

Presentación: en bolsa compacta.

TALLE	S	M	L	XL	XXL
ANCHO	58	61	64	67	70
LARGO	72	75	78	82	85

Tolerancia: +/- 2 cms

colores

#1

#8



Impermeable



Rompeviento



Opcional
reflectivo



linder

Campera impermeable FORRO POLAR

Cód. F0400

Composición: 100% poliéster

Tejido: nylon PVC exterior / micropolar interior

Peso: 260 gr/m2

Características: costuras reforzadas, puño elástico, ajustadores de cintura, bolsillos con cierre, capucha con cierre.

TALLE	S	M	L	XL	XXL
ANCHO	58	61	64	67	70
LARGO	75	78	81	85	89

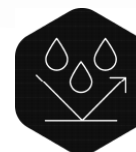
Tolerancia: +/- 2 cms

colores

#1

#8

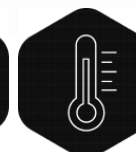
#16



Impermeable



Rompeviento



Mantiene temperatura



Opcional reflectivo

CHALECO VISIBILIDAD

Cód. F0200

Composición: 100% poliéster

Características: reflectivo.

TALLE ÚNICO



colores

#42

#44



Reflectivo

MULTIFUNCTIONAL HEAD

Cód. T0100

Composición: 100% poliéster

TALLE ÚNICO



colores

#8


#10



Tecnología
ultrastretch



Materiales
reciclados



Multifunción



Protección UV



GORRO DE LANA

Cód. F0100

Composición: 100% poliéster

TALLE ÚNICO

*El color amarillo neón: viene con reflec-



colores



CAMISA GABARDINA DE TRA

Cód. T0607

Peso: 210 gr/m²


Composición: 35% algodón / 65% poliéster

TALLE	S	M	L	XL	XXL	XXXL
ANCHO	54	56	61	66	69	73
LARGO	76	78	78	80	80	82

Tolerancia: +/- 2 cms



colores



Opcional
reflectivo

PANTALÓN GABARDINA PANTALÓN BRIN CARGO

Cód. T0650

Peso: 210 gr/m²

Composición: 35% algodón / 65% poliéster

Características: triple costura, botón y cierre metálico.

1	2	3	4	5	6
43/106	46/106	49/108	53/108	57/110	61/110

ANCHO/LARGO
Tolerancia: +/- 2 cms



colores

#1	#2	#8	#10	#16	#23
----	----	----	-----	-----	-----

Cód. T0653

Peso: 260 gr/m²

Composición: 100% algodón

Características: triple costura, botón y cierre metálico, antiestático y resistente al fuego.

1	2	3	4	5	6
43/106	46/106	49/108	53/108	57/110	61/110

ANCHO/LARGO
Tolerancia: +/- 2 cms



colores

#1	#2	#8	#16	#22
----	----	----	-----	-----



Opcional reflectivo

BERMUDA BRIN CARGO cameluco brin

Cód. T0654

Peso: 260 gr/m²

Composición: 100% algodón

1	2	3	4	5	6
43/54	46/54	49/54	53/57	57/57	61/57

ANCHO/LARGO
Tolerancia: +/- 2 cms



colores

#1

#8

Cód. T0300

Peso: 260 gr/m²

Composición: 100% algodón

Características: 2 bolsillos superiores con velcro, 4 bolsillos inferiores, cintura elástica. Doble cierre frontal para mayor comodidad. Triple costura.

1	2	3
58/140	60/144	64/148
4	5	
66/152	69/154	

ANCHO/LARGO
Tolerancia: +/- 2 cms



colores

#1



Opcional
reflectivo



CHALECO MICROPOLAR BRUZO MICROPOLAR MEDIO

Cód. P0300

Peso: 260 gr/m²

Composición: 100% poliéster anti-peeling

Características: puño elástico y ajustadores de cintura.

TALLE	S	M	L	XL	XXL	XXXL
ANCHO	58	61	64	67	70	72
LARGO	70	73	76	79	81	83

Tolerancia: +/- 2 cms



colores

#1

#8

Cód. P0301

Peso: 260 gr/m²

Composición: 100% poliéster anti-peeling

Características: puño elástico y ajustadores de cintura.

TALLE	S	M	L	XL	XXL	XXXL
ANCHO	58	61	64	67	70	72
LARGO	70	73	76	79	81	83

Tolerancia: +/- 2 cms



colores

#1

#2

#8

#11

#14

#16

#21

#22

#23



Opcional reflectivo



CAMPERA MICROPOLAR

Cód. P0302

Peso: 260 gr/m²

Composición: 100% poliéster anti-peeling

Características: puño elástico y ajustadores de cintura.

TALLE	S	M	L	XL	XXL	XXXL
ANCHO	58	61	64	67	70	72
LARGO	70	73	76	79	81	83

Tolerancia: +/- 2 cms



colores



Opcional
reflectivo

Campera micropolar DAMA

Cód. P0312

Peso: 260 gr/m²

Composición: 100% poliéster anti-peeling

Características: puño elástico y ajustadores de cintura.

TALLE	S	M	L	XL
ANCHO	49	52	55	58
LARGO	64	66	68	70

Tolerancia: +/- 2 cms



colores



túnica de trabajo

Cód. T0300

Peso: 190 gr/m²

Composición: 35% algodón / 65% poliéster

Características: 2 bolsillos frontales bajos y 1 en pecho.

TALLE	S	M	L	XL	XL	XXL
ANCHO	61	64	67	70	73	73
LARGO	95	100	100	105	105	105

Tolerancia: +/- 2 cms



colores

#1

#10

nuevo

túnica de trabajo dama

Cód. T0310

Peso: 190 gr/m²

Composición: 35% algodón / 65% poliéster

Características: 2 bolsillos frontales bajos y 1 en pecho.

TALLE	S	M	L	XL
ANCHO	52	55	58	60
LARGO	90	90	95	95

Tolerancia: +/- 2 cms



colores

#1

#10

nuevo



Casaca médico

Cód. T0609

Peso: 190 gr/m²

Composición: 35% algodón / 65% poliéster

Características: 2 bolsillos frontales bajos y 1 en pecho, escote en V.

TALLE	XS	S	M	L	XL	XXL	XXXL
ANCHO	XX	58	61	64	67	70	73
LARGO	XX	66	70	74	78	82	86

Tolerancia: +/- 2 cms



colores



Pantalón médico

Cód. T0659

Peso: 190 gr/m²

Composición: 35% algodón / 65% poliéster

Características: cintura total elastizada, 2 bolsillos delanteros resistentes y 1 trasero.

TALLE	XS	S	M	L	XL	XXL	XXXL
ANCHO	XX	58	61	64	67	70	73
LARGO	XX	66	70	74	78	82	86

Tolerancia: +/- 2 cms



colores



CINTA REFLECTIVA

Cód. 010

Presentación: Rollo 100 mts.

Tipo: amarillo neón con reflectivo, naranja neón con reflectivo, y reflectivo completo.

Características: 5cm de ancho.



colores

#42

#44

#22

ZAPATO TRABAJO con y s

Cód. Z0300

Composición: 100% cuero vacuno

Características: suela de PU bidensidad, plantilla 100% malla textil.

36 10/25	37 10/26	38 10,5/27	39 10,5/28	40 11/29	41 11/30
42 11,5/31	43 11,5/32	44 12/32,5	45 12/33	46 12/34	

colores



Resistente a químicos



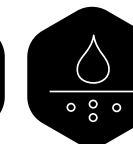
Resistente a aceites




Anti-deslizante



Anti-estático



Impermeable



100% CUERO vacuno

BOTÍN CON Y SIN PUNTERA ~~ZARATO~~ SIN CORDONES S

Cód. Z0310

Cód. Z0303

Composición: 100% cuero vacuno
 Características: suela de PU bidensidad,
 plantilla 100% malla textil.

Composición: 100% cuero vacuno
 Características: suela de PU bidensidad,
 plantilla 100% malla textil.


36 10/25	37 10/26	38 10,5/27	39 10,5/28	40 11/29	41 11/30
42 11,5/31	43 11,5/32	44 12/32,5	45 12/33	46 12/34	

36 10/25	37 10/26	38 10,5/27	39 10,5/28	40 11/29	41 11/30
42 11,5/31	43 11,5/32	44 12/32,5	45 12/33	46 12/34	

colores



colores



Resistente a químicos	Resistente a aceites	Anti-deslizante	Anti-estático	Impermeable	100% cuero vacuno

Resistente a químicos	Resistente a aceites	Anti-deslizante	Anti-estático	Impermeable	100% cuero vacuno

ZAPATO TOP LEVEL S/PUNTA DE LLUVIA S/PUNTA

Cód. Z0350

Cód. Z0404

Composición: 100% cuero vacuno (gamuza)

Características: suela de PU bidensidad, plantilla 100% malla textil.

36 10/25	37 10/26	38 10,5/27	39 10,5/28	40 11/29	41 11/30
42 11,5/31	43 11,5/32	44 12/32,5	45 12/33	46 12/34	

colores



36 10/25	37 10/26	38 10,5/27	39 10,5/28	40 11/29	41 11/30
42 11,5/31	43 11,5/32	44 12/32,5	45 12/33	46 12/34	

colores



Anti-deslizante

Anti-estático

100% CUERO
vacuno



Resistente a
químicos

Resistente a
aceites

Anti-deslizante

Anti-estático

Impermeable

BOTA TÁCTICA S/PUNTERA BOTA TOP LEVEL S/PUNTERA

Cód. Z0403

Composición: 100% cuero vacuno
Características: suela de PU bidensidad,
plantilla 100% malla textil.

36	37	38	39	40	41
10/25	10/26	10,5/27	10,5/28	11/29	11/30
42	43	44	45	46	
11,5/31	11,5/32	12/32,5	12/33	12/34	

colores



Cód. Z0402

Composición: 100% cuero vacuno (nobuk)
Características: suela de PU bidensidad,
plantilla 100% malla textil.

36	37	38	39	40	41
10/25	10/26	10,5/27	10,5/28	11/29	11/30
42	43	44	45	46	
11,5/31	11,5/32	12/32,5	12/33	12/34	

colores



Resistente al
aceite



Anti-deslizante



Anti-estático



Impermeable



Resistente a
químicos



100% CUERO
vacuno



Anti-deslizante



Anti-estático



100% CUERO
vacuno

BOTA TOP LEVEL S/PURTERE Referencias toma de medida

Cód. Z0401

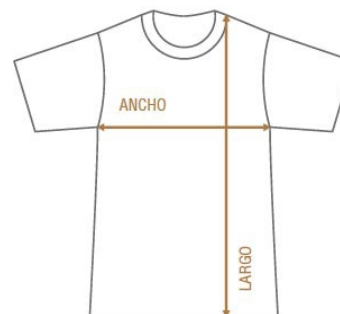
Composición: 100% cuero vacuno
 Características: suela de PU bidensidad,
 plantilla 100% malla textil.

36 10/25	37 10/26	38 10,5/27	39 10,5/28	40 11/29	41 11/30
42 11,5/31	43 11,5/32	44 12/32,5	45 12/33	46 12/34	



Camisetas · Remeras ·

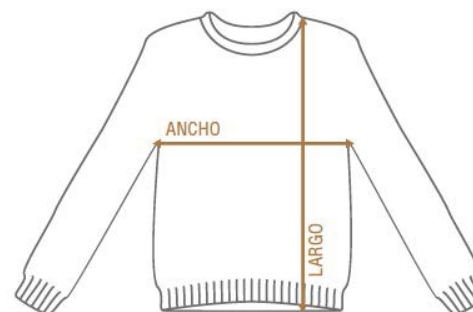
Casaca



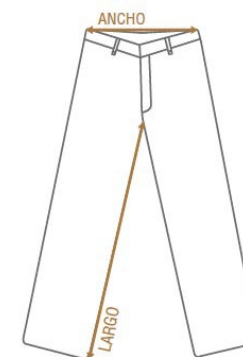
Camisas



Buzos · Camperas



Pantalones



Anti-deslizante

Anti-estático

Impermeable

Resistente a químicos

100% cuero vacuno

#COLORES

* Los colores pueden variar. Esta tabla es ilustrativa.



#1 Azul marino



#2 Gris carbón



#3 Morado



#4 Arena



#5 Coral



#6 Rosa pastel




#7 Turquesa



#8 Negro



#9 Gris jaspe



#10 Blanco



#11 Rojo



#12 Aqua



#13 Celeste



#14 Azul royal



#15 Delfín



#16 Verde bosque



#17 Verde lima



#18 Verde jade



#19 Canario



#20 Ladrillo



#21 Marrón



#22 Beige



#23 Naranja



#24 Fucsia



#25 Mango



#26 Azul claro



#27 Gris



#28 Cobalto



#29 Rosa



#30 Verde olivo



#31 Chocolate



#32 Ocre



#33 Lavanda

#neón



#42 Naranja



#43 Verde

#JASPE



#34 Negro j.



#35 Bordeaux j.



#36 Naranja j.




#37 Royal j.



#38 Turquesa j.



#39 Rojo j.



#40 Azul Mar j.



#41 Verde bosque j.



#44 Amarillo



#45 Rosa



www.indiewears.uy



Indiewears

Nicaragua 1139 esq. Paraguay · **Montevideo, Uruguay**

☎ 2924 1489 📞 092 152 108 · consultas@indiewears.com